



SEACLUB SENTIDO AKASSIA BEACH

MARSA ALAM

Egitto

TESTATO PER TE DA



**Handy
Superabile**

ASSOCIAZIONE DI
PROMOZIONE SOCIALE

(Verifica nel rispetto dei requisiti certificazione ISO 9001 di qualità)

Ultimo aggiornamento scheda 2023



ALPITOURWORLD



**Handy
Superabile**

ASSOCIAZIONE DI
PROMOZIONE SOCIALE

SENTIDO AKASSIA BEACH – MARSA ALAM

TESTATO E AGGIORNATO DA **HANDY SUPERABILE** NEL 2023

Tel. 3498505727 – www.handysuperabile.org – info@handysuperabile.org

SCHEDA STRUTTURA RICETTIVA

Finalità della scheda

La presente scheda ha l'obiettivo di fornire informazioni attendibili sull'accessibilità della struttura, a supporto di una scelta consapevole da parte dell'ospite.

Non costituisce certificazione di totale assenza di barriere, in quanto le valutazioni devono sempre essere rapportate alle esigenze individuali.

Metodo di verifica

Le informazioni riportate derivano da una verifica effettuata in loco e descrivono lo stato dell'accessibilità rilevato alla data indicata in calce alla scheda.

Aggiornamenti e conferme

Nel tempo, alcune caratteristiche, servizi o attrezzature della struttura possono subire variazioni.

Per questo motivo, in fase di prenotazione, è sempre consigliato richiedere conferma delle specifiche esigenze di accessibilità.

Servizi del Tour Operator

Per quanto riguarda i servizi alberghieri, le attrezzature, i trasferimenti, le escursioni ed eventuali servizi particolari, fa riferimento quanto riportato nella scheda ufficiale della struttura e nel catalogo del Tour Operator, nonché quanto comunicato dall'agenzia in fase di prenotazione.

Eventuali servizi aggiuntivi o personalizzati possono essere soggetti a supplemento.

Diritti d'autore

Tutti i testi, le informazioni e le immagini fotografiche contenute nella presente scheda sono di proprietà di Handy Superabile.

È vietata la riproduzione, anche parziale, senza l'esplicito consenso dell'autore.

Associazione di promozione speciale 'Handy Superabile'

Sede legale: Via Isola dello Sparviero n. 2 – Follonica (Grosseto)

cell. 3498505727- Website: www.handysuperabile.org – E-mail: info@handysuperabile.org



SENTIDO AKASSIA BEACH – MARSA ALAM
TESTATO E AGGIORNATO DA [HANDY SUPERABILE](http://www.handysuperabile.org) NEL 2023
Tel. 3498505727 – www.handysuperabile.org – info@handysuperabile.org

Sommario

INFORMAZIONI GENERALI.....	5
BREVE DESCRIZIONE DELLE FACILITAZIONI PER TIPOLOGIA DI BISOGNI SPECIALI	6
ARRIVO ALLA STRUTTURA.....	8
COME RAGGIUNGERE LA STRUTTURA.....	8
IN AEREO	8
Percorsi tattili per ciechi e ipovedenti.....	8
bus non adattato per il trasporto dei clienti in carrozzina	10
INGRESSO STRUTTURA.....	10
HALL - RECEPTION.....	12
CAMERE/APPARTAMENTI.....	14
Camere attrezzate/fruibili per gli ospiti con mobilità ridotta:	14
Servizi igienici nella camera n.5006 degli ospiti con mobilità ridotta	17
Camera Standard.....	19
Servizi igienici nella camera standard	21
BAR E RISTORANTI	23
LOBBY BAR.....	23
POOL BAR PIZZERIA.....	24
BAR SPORT	25
BAR SEAVIEW BAR	25
POOL BAR.....	26
RISTORANTE PRINCIPALE.....	26
RISTORANTE SUNSET MEDITERRANEAN.....	29
PERCORSI INTERNI E SERVIZI COMUNI.....	31
Percorsi interni	31
Servizi igienici comuni nei pressi della Hall.....	33
Servizi igienici comuni nei pressi del ristorante principale.....	34
Servizi igienici comuni nei pressi della spiaggia.....	35
Servizi igienici comuni nei pressi della piscina	36

PISCINE	38
SPIAGGIA.....	43
ATTIVITÀ SPORTIVE/RICREATIVE E MINICLUB.....	48
Attività sportive.....	48
Palestra/Fitness	50
Miniclub/area giochi.....	51
Negozi.....	54
Centro benessere - Spa	54
Area spettacoli	58
STUDI MEDICI/STRUTTURE SANITARIE	60
Studio medico all'interno del villaggio	60
Ospedali nei pressi della struttura.....	60
Eventuali strutture per la dialisi	60



INFORMAZIONI GENERALI

Nome struttura ricettiva

Seaclub Sentido Akassia Beach

Tipologia

Hotel/albergo/resort

Indirizzo

99999, 36 km Nord di Marsa Alam

Città/località

Regione

Stato

Marsa Alam

Egitto

Contatti (telefono e email)

Telefono 0039 011 19690202

Sito web

<https://www.alpitour.it/vacanze/egitto/marsa-alam/el-quseir/seaclub-sentido-akassia-beach>


Breve descrizione

Struttura rinnovata di recente, il SeaClub Sentido Akassia Beach è perfetto per la tua vacanza e, in generale, per chiunque voglia trascorrere un periodo di assoluto relax circondato dalla natura. Esplorare la barriera corallina, accessibile da due pontili, resta un'esperienza gradevole da vivere tra mille colori. Per una vacanza in famiglia, invece, non perderti il grande acquapark con 22 scivoli e le onde cui potrai accedere gratuitamente. Sei solo all'inizio di un'avventura indimenticabile.

Il resort dispone di 4 camere attrezzate/fruibili per gli ospiti con mobilità ridotta

BREVE DESCRIZIONE DELLE FACILITAZIONI PER TIPOLOGIA DI BISOGNI SPECIALI

	<p>DISABILI MOTORI</p> <p>TRASFERIMENTI: Non esistono bus/navette attrezzati per il trasporto di persone con disabilità su carrozzina. Si consiglia pertanto di richiedere al Tour operator, all'atto della prenotazione, un trasferimento privato in minibus o taxi privato (richiesto supplemento), entrambi non attrezzati, ma tuttavia, più agevoli per raggiungere la struttura.</p> <p>CAMERE 4 camere attrezzate per clienti con mobilità ridotta (camere superior con vista mare laterale per la quale richiesto supplemento)</p> <p>PERCORSI INTERNI risulta accessibile, per la quasi totalità. I percorsi che collegano la camera adattata con le altre aree comuni sono tutti in piano o con rampe, alcune delle quali richiedono l'aiuto di un accompagnatore, e si deve fare attenzione alla pavimentazione che, in alcuni tratti, è irregolare.</p> <p>SPIAGGIA: disponibili 1 sedia da mare JOB.</p>
	<p>NON VEDENTI & IPOVEDENTI</p> <p>PERCORSI INTERNI nei vari percorsi interni non sono presenti segnali tattili (sistema loges o vettore, e con diversi colori in prossimità di cambio direzione e scalini o rampe). Alla reception non presenti pannelli tattili o in braille.</p> <p>CANI GUIDA Per l'accesso è necessario inviare una richiesta preventiva in fase di prenotazione, che sarà valutata dalla Direzione della struttura. Si informa però che in Egitto non esiste una normativa che garantisca il diritto di accesso dei cani guida; pertanto, le politiche possono variare da hotel a hotel</p> <p>CAMERA è presente un avvisatore acustico per l'allarme antincendio.</p> <p>RISTORANTI non è disponibile una carta menù in braille.</p>
	<p>SORDI & IPOACUSICI</p> <p>Alla reception sono presenti brochure informativi per non udenti, e cartelli direzionali nei percorsi interni. In camera manca un avvisatore ottico per l'allarme antincendio.</p>
	<p>PERSONE DIALIZZATE</p> <p>Centro dialisi più vicino dista 120 km circa, ONE DAY SURGERY HOPITAL Altro Centro a 130 km circa, EGYPTIAN MEDICAL SERVICES HURGADA</p>
	<p>PERSONE CON INTOLLERANZE & ALLERGIE ALIMENTARI</p> <p>Il ristorante non dispone di cucina dedicata per ospitare clienti affetti da intolleranze/allergie alimentari e non sono disponibili alimenti privi di glutine.</p>

	<p>Il cliente, in ogni caso, dovrà comunicare al tour operator, al momento della prenotazione, le proprie esigenze, e contattare, all'arrivo in hotel, il responsabile della ristorazione, per la verifica delle modalità di preparazione ed erogazione dei pasti.</p>
	<p>FAMIGLIE CON BAMBINI Per i più piccoli è presente un parco giochi, accessibile agli ospiti in sedia a rotelle, e 2 mini club dai 4 ai 12 anni; uno vicino alla spiaggia e l'altro vicino all'acqua park. Piscina per bambini Servizio di baby sitter (richiesto supplemento)</p>



ARRIVO ALLA STRUTTURA

COME RAGGIUNGERE LA STRUTTURA

IN AEREO

Servizio di assistenza per persone con disabilità

Si tutte le fasi, sia all'arrivo che alla partenza, avvengono con l'assistenza di personale specifico, addestrato ad assistere i passeggeri disabili

Imbarco/sbarco del passeggero con mobilità ridotta

Con sedia di cortesia e Ambulift elevatore dove avviene il passaggio sulla propria sedia a rotelle, e da qui il trasporto fino alla sala arrivi



Percorsi tattili per ciechi e ipovedenti

No

Presente un locale wc accessibile con maniglie di sostegno

Si, a sinistra reclinabile

Tipologia del Wc e spazio libero dalle parti e frontalmente

privo di dente frontale aperto e spazio sufficiente per accostamento laterale con la carrozzina.

Presente una doccetta flessibile

SI

Larghezza utile porta di ingresso WC


Superiore a 80 cm



Percorso dall'uscita dell'aeroporto al parcheggio

Attraversato il passaggio pedonale, tramite piccola rampa di raccordo, si raggiunge il parcheggio, dopo aver superato 2 rampe in successione, in discesa, di lunghezza ca. 15 metri, con pendenza ca. 6/7%.

Di fronte al parcheggio è presente un'area di attesa, riparata dal sole, riservata ai viaggiatori con disabilità. Il parcheggio è posto di fronte, a pochi metri, ed è raggiungibile tramite breve rampa che raccorda il marciapiedi con il manto stradale



TRASFERIMENTI

Durata del trasferimento, in auto/bus dall'aeroporto

Il Seaclub Akassia dista circa 50 km e la durata del trasferimento dall'aeroporto alla struttura è di circa 40 minuti in bus navetta

Per il trasferimento è disponibile

bus non adattato per il trasporto dei clienti in carrozzina

E' possibile richiedere o noleggiare all'atto della prenotazione, un trasferimento privato (possibile un supplemento)

Taxi/mezzi non adattati per il trasporto di persone in carrozzina manuale



Note eventuali

Nell'aerostazione è presente una pizzeria e uno snack bar se si vuole consumare uno spuntino. All'uscita dell'aeroporto si attraversa una porta automatica ed un passaggio pedonale ben raccordato con il marciapiedi.

INGRESSO STRUTTURA

Ingresso accessibile

principale

Pavimentazione

Il primo tratto di fronte all'ingresso è costituito da piastrelle facilmente percorribili, mentre la pavimentazione esterna all'ingresso è completamente liscia;

Modalità di accesso alla struttura


all'ingresso sono presenti 3 scalini, superabili tramite 2 rampe speculari (prive di antisdrucchiolo), a destra e sinistra, larghe 148 cm e lunghe 209 cm, con pendenza del 15% circa



Tipologia della porta di ingresso

a due ante

Larghezza utile porta/varco d'ingresso

Ogni anta è larga 95 cm
Indicatori e mappe tattili
NO
Note Eventuali E' presente un altro ingresso con le stesse modalità di accesso
HALL - RECEPTION
Hall raggiungibile
In piano
Altezza banco di ricevimento
110 cm

Personale multilingue
SI

Tipologia di materiale informativo

Brochure

Note eventuali

Nella hall sono presenti graziosi salottini, con comode poltrone e divani molto eleganti, intervallati da ampi spazi, mantenendo così una certa privacy, raggiungibili tramite una rampa lunga 200 cm e larga 148, con pendenza del 10% circa.

Superata la rampa, nella Hall, si raggiunge l'ascensore che conduce alle camere e alle aree comuni.



CAMERE/APPARTAMENTI

Tipologia e numero delle camere

Il villaggio è costituito da palazzine a due piani, con 200 camere di diverse tipologie: superior vista mare laterale, superior vista mare frontale, family deluxe e suite, che possono ospitare max 3 adulti + l'aggiunta di un lettino; Tutte le camere sono dotate di servizi privati, asciugacapelli, climatizzazione regolabile, TV satellitare, bollitore, telefono, Wi-Fi, balcone e cassetta di sicurezza. Le camere fruibili da persone con mobilità ridotta si trovano tutte nel blocco 50, centrale rispetto tutti i servizi e le attività.

Camere attrezzate/fruibili per gli ospiti con mobilità ridotta:

Numero 4 camere attrezzate per clienti con mobilità ridotta (camere superior con vista mare laterale per la quale richiesto supplemento), non comunicanti, ad uso singola, doppia, tripla oppure tripla + lettino

Le sistemazioni che non si trovano al piano terra sono raggiungibili tramite:

Ascensore

Camera visitata


Numero camera 5006 superior


Modalità di accesso alla camera/appartamento visitato

1 rampa di accesso lunga circa 200 cm e larga 150 cm, con pendenza circa 11%

Pavimentazione

rugosa



Larghezza utile porta di ingresso
94 cm
Apertura porta di ingresso
verso l'interno
Tipologia e altezza del letto
n. 2 letti singoli alti 54 cm

Spazio libero ai lati del letto
spazio di manovra a sinistra, destra e frontale del letto superiore a 90 cm
Telefono in camera con punto sul tasto 5 per ospiti ipo/non vedenti
Si
Tipologia dell'armadio
Privo di ante



Altezza da terra dell'appendiabiti

158 cm

Spazio libero sottostante la scrivania

68 cm

Altezza comando controllo ambientale temperatura

127 cm da terra

In camera sono disponibili

cassaforte, frigobar e bollitore acqua

Larghezza utile porta ingresso terrazzo/balcone/giardino se presente

96 cm

Accesso al terrazzo/balcone/giardino se presente

Guida larga 9 cm e scalino esterno alto 5cm

Note eventuali

Il resede dispone di 2 sedie ed un tavolino. Le camere adattate a ospiti con mobilità ridotta non sono comunicanti con altre camere; è però possibile raggiungere in piano, dal resede, le camere adiacenti attraverso un corridoio esterno a pavimentazione rugosa.



Servizi igienici nella camera n.5006 degli ospiti con mobilità ridotta

Accesso al locale

In piano

Larghezza utile porta di ingresso

92 cm

Tipologia della porta

scorrevole

Altezza WC

40 cm

Sedile WC a parte frontale

Privo di dente frontale

Maniglioni di sostegno

A sinistra del wc, reclinabile

Doccetta flessibile a lato del wc

SI

Spazio libero ai lati del wc

a sinistra di 21 cm ed a destra e frontale superiore a 90cm



Lavabo con spazio sottostante per accostamento carrozzina

Il lavabo ha un'altezza da terra di cm 75 di difficile accostamento per una carrozzina

Altezza da terra bordo inferiore specchio

Uno specchio grande fisso con altezza minima da terra di 110 cm
 uno specchio piccolo inclinabile posto a 120 cm da terra

Altezza da terra asciugacapelli

120 cm

Disponibile doccia accessibile agli ospiti con mobilità ridotta

SI con soglia di contenimento alta 4 cm e larga 150 cm

Tipologia doccia

di tipo aperto (150 x100 cm)

Sedia doccia

Sedile pieghevole alto 37 cm con seduta di dimensioni 23x32 cm

Maniglione di sostegno



Si, due maniglioni fissi a parete in entrambi i lati

Presenza di soffione o saliscendi

saliscendi con altezza minima da terra di 146cm

Note eventuali

Il Responsabile della struttura dichiara che le altre camere adattate per disabili sono uguali a quella visitata

Camera Standard	
Numero camera 5304 Family Standard	
Ubicazione	
piano terra	
	
Modalità di accesso alla camera/appartamento visitato	
raggiungibile attraverso 2 scalini (di 4 e 9 cm) non superabili con nessun accorgimento.	
Larghezza utile porta di ingresso	
73 cm	
Apertura porta di ingresso	
verso l'interno	
Tipologia e altezza del letto	
Due letti singoli alti 54 cm	
Spazio libero ai lati del letto	
a sinistra/destra/frontale del letto superiore a 90 cm	
Telefono in camera con punto sul tasto 5 per ospiti ipo/non vedenti	
SI	



Spazio libero ai lati del letto

a sinistra/destra/frontale del letto superiore a 90 cm

Telefono in camera con punto sul tasto 5 per ospiti ipo/non vedenti

SI

Tipologia dell'armadio

Privo di ante



Spazio libero sottostante la scrivania
68cm
In camera sono disponibili
cassaforte, frigobar e bollitore acqua
Larghezza utile porta ingresso terrazzo/balcone/giardino se presente
96 cm
Accesso al terrazzo/balcone/giardino se presente
con soglia guida larga 9 cm e altezza interna di 0,5 cm ed esterna di 4 cm

Servizi igienici nella camera standard
Accesso al locale
In piano
Larghezza utile porta di ingresso
68 cm
Tipologia della porta
ad anta apribile verso l'interno
Tipologia della maniglia

a pomello
Altezza WC
40 cm
Sedile WC a parte frontale
Privo di dente frontale
Doccetta flessibile a lato del wc
SI
Spazio libero ai lati del wc
a sinistra di 13 cm e a destra e frontale superiore a 90 cm
Lavabo con spazio sottostante per accostamento carrozzina
80 cm
Altezza da terra bordo inferiore specchio
Uno specchio grande fisso con altezza minima da terra di 110 cm uno specchio piccolo inclinabile posto a 120 cm da terra
Tipologia doccia
da box semiaperto (72x155 cm) con varco di accesso di 62 cm e soglia di contenimento di 1 cm
Presenza di soffione o saliscendi
saliscendi con altezza minima da terra di 140 cm



BAR E RISTORANTI

Descrizione:

Il Sentido Akassia Baech, ha un ristorante principale con servizio a buffet e un secondo ristorante, il Sunset Mediterranean, in zona hall.

Presente inoltre una pizzeria a bordo piscina.

Sono presenti infine 4 bar/snack bar: Lobby Bar, il Sentido snack bar nei pressi della spiaggia, lo Sport bar e il Pool Snack Bar.

LOBBY BAR

Ubicazione

piano terra nei pressi della hall

Modalità di accesso


Tramite rampa

Pavimentazione

liscia

Altezza del banco ribassato inferiore a 100 cm

112 cm



Servizio al tavolo

SI

Tipologia tavoli
tavolini alti da terra 55 cm sia nel salotto interno che nella veranda esterna
Presente una terrazza esterna
SI
Modalità di accesso in terrazza
in piano tramite porta larga 145 cm
POOL BAR PIZZERIA
Ubicazione
Piano terra nei pressi della piscina

Modalità di accesso
tramite due gradini superabili tramite una rampa lunga 112 cm, larga 109 cm e con pendenza del 13% circa
Larghezza utile della porta di ingresso
Varco di ingresso di 218 cm
Altezza del banco ribassato inferiore a 100 cm
110 cm
Tipologia dei tavoli
con supporto centrale
Altezza utile sotto il tavolo per accostamento carrozzina
76 cm


BAR SPORT

Ubicazione

piano terra nei pressi del ristorante

Modalità di accesso

è raggiungibile tramite 4 gradini alti 12 cm, non superabili con nessun accorgimento




Pavimentazione


liscia

BAR SEAVIEW BAR

Ubicazione

piano terra nei pressi della spiaggia



Ubicazione
piano terra
Modalità di accesso
Tramite breve rampa di accesso con pendenza moderata.
Pavimentazione
rugosa
Larghezza utile della porta di ingresso
Varco aperto
Altezza del banco ribassato inferiore a 100 cm
108 cm con una parte ribassata a 95 cm
POOL BAR

In piscina privo di tavoli
RISTORANTE PRINCIPALE
Ubicazione
piano terra nei pressi della hall
Modalità di accesso

raggiungibile dalla hall attraverso 3 gradini di 12 e 13 cm, superabili tramite una rampa lunga 200 cm e larga 150 cm, con pendenza di 11% e ascensore (109x139 cm) con larghezza porta di 79 cm e tasti chiamata all'altezza di 109 cm, con tastiera interna in rilievo alla stessa altezza.

Pavimentazione

liscia

Larghezza utile della porta di ingresso

76 cm

Banco del buffet se presente

85 e 92 cm

Ad un cliente con mobilità ridotta e/o non vedente è possibile riservare sempre lo stesso tavolo

SI

Servizio al tavolo per persone con disabilità

SI

Tipologia dei tavoli

con supporto centrale

Altezza utile sotto il tavolo per accostamento carrozzina

71 cm



Il ristorante dispone di veranda/dehors esterna

Si

Modalità di accesso alla veranda/dehors esterna se è presente

- La terrazza, lato piscina family, su due livelli, è raggiungibile attraverso 2 gradini di 11 cm e altri 3 gradini di 17 cm circa, non superabili con nessun accorgimento. FOTO 1
- Il Dehors raggiungibile tramite rampa lunga 60 cm, larga 200 cm e con pendenza del 5%, si divide su 3 livelli collegati tra loro da altre 2 rampe misurabili dall'alto verso il basso: la prima lunga 275 cm, larga 115 cm e con pendenza del 9%, la seconda lunga 162 cm, larga 115 cm e con pendenza del 11% circa. FOTO 2



Foto 1



Foto 2

Servizi igienici comuni fruibili da un ospite con ridotta mobilità

SI (vedi "servizi igienici accessibili nei percorsi interni e servizi comuni")

INFO PER I PICCOLI OSPITI

Disponibilità di seggioloni per neonati

SI

E' presente un area riservata per i piccoli ospiti

SI

Servizio di biberoneria

NO, presente però area attrezzata con microonde



RISTORANTE SUNSET MEDITERRANEAN

È aperto a cena su prenotazione con menù alla carta, ed alterna cucina italiana a quella egiziana

Ubicazione

piano terra nei pressi della hall

Modalità di accesso

raggiungibile attraverso 3 gradini superabili tramite rampa

Pavimentazione

Liscia

Larghezza utile della porta di ingresso

Porta d'ingresso a doppia anta, ciascuna di 66 cm



Ad un cliente con mobilità ridotta e/o non vedente è possibile riservare sempre lo stesso tavolo
SI
Servizio al tavolo per persone con disabilità
SI
Altezza utile sotto il tavolo per accostamento carrozzina
73 cm

Il ristorante dispone di veranda/dehors esterna
SI
Modalità di accesso alla veranda/dehors esterna se è presente
In piano
Altezza eventuale soglia/scalino battiporta accesso veranda se è presente
Scalino battiporta di 0.5 cm
Larghezza utile della porta d'ingresso veranda se è presente
84 cm
Servizi igienici comuni fruibili da un ospite con ridotta mobilità
Si, raggiungibili tramite ascensore (vedi "servizi igienici accessibili nei percorsi interni e servizi comuni)

PERCORSI INTERNI E SERVIZI COMUNI

Percorsi interni

Distanze approssimative dalla camera/appartamento/bungalow visitato e destinato ai clienti con disabilità fino alle diverse aree comuni principali



Dalla **CAMERA** visitata all' **INGRESSO (Hall)** 170 m

Dalla **CAMERA** visitata al **RISTORANTE PRINCIPALE** 150m

Dalla **CAMERA** visitata alla **PISCINA PRINCIPALE** 100m

Dalla **CAMERA** visitata alla **SPIAGGIA** 100m

Lungo i percorsi interni sono presenti segnali tattili in sistema loges, per non vedenti

NO


Lungo i percorsi sono presenti segnali informativi direzionali delle varie aree comuni

SI

Indicare se i percorsi di collegamento con le aree comuni sono in piano o con rampe o con scalini, oltre a quelli già descritti

Dalla **CAMERA** visitata all' **INGRESSO** (Hall)

si deve costeggiare l'area piscine su un percorso a tratti in piano oppure con rampe di pendenza variabile dal 3 al 9 % e poi prendere l'ascensore con larghezza porta cabina di 79 cm, cabina con profondità 109 cm e larghezza 139 cm, tasto chiamata in rilievo posto a 109 cm da terra, punto più alto della tastiera interna alto 109 cm, tasti in rilievo



Dalla **CAMERA** visitata al **RISTORANTE PRINCIPALE**

si deve costeggiare l'area piscine su un percorso a tratti in piano oppure con rampe di pendenza variabile dal 3 al 9 %.

Dalla **CAMERA** visitata alla **PISCINA PRINCIPALE**

a tratti in piano o con rampe di pendenza moderata, a cui segue una passerella in legno.



Dalla **CAMERA** visitata alla **SPIAGGIA**

si deve superare una rampa in cemento ad andamento irregolare, lunga 550 cm, a cui segue un tratto di sabbia battuta, con pendenza per entrambe variabile dal 4 al 14%.



Note eventuali

In diversi punti dei percorsi troviamo delle postazioni telefoniche per poter comunicare direttamente con la reception e chiedere assistenza per qualsiasi problema si presenti al cliente basta alzare la cornetta e chiedere aiuto



Servizi igienici comuni nei pressi della Hall

Modalità di accesso

in piano


Larghezza utile porta di ingresso esterna

Luce netta di 85 cm

Tipologia porta

Varco aperto
Larghezza utile porta del Wc interno
57 cm

Altezza WC
39 cm
Sedile WC a parte frontale
continua
Spazio libero ai lati del wc
A destra e sinistra di 20 cm circa, frontale di 90 cm circa.
Servizi igienici comuni nei pressi del ristorante principale
Modalità di accesso
raggiungibili tramite due rampe: la prima lunga 31 cm, larga 100 cm con pendenza del 15 % posta prima di un varco largo 89 cm; la seconda lunga 30 cm, larga 96 cm e con pendenza dell'11,5%.
Larghezza utile porta di ingresso
superiore a 90 cm
Tipologia della porta
ad anta apribile verso l'interno



Tipologia della maniglia

a leva

Altezza WC e tipologia

41 cm Sedile WC a parte frontale

Maniglioni di sostegno

a sinistra del wc, reclinabile

Doccetta flessibile a lato del wc

SI

Spazio libero ai lati del wc

a destra ed a sinistra del wc circa di 29 cm, frontale superiore a 90 cm

Lavabo con spazio sottostante per accostamento carrozzina

64 cm

Altezza da terra bordo inferiore specchio

109 cm da terra, fisso


Servizi igienici comuni nei pressi della spiaggia

Modalità di accesso

raggiungibili tramite rampa a superficie rugosa lunga 133 cm, larga 109 cm e con una pendenza del 9,6% circa

Larghezza utile porta di ingresso

73 cm



Tipologia della porta

ad anta apribile verso l'interno

Tipologia della maniglia

a leva

Altezza WC

40 cm

Sedile WC a parte frontale

privo di dente frontale

Maniglioni di sostegno

a destra del wc, reclinabile

Doccetta flessibile a lato del wc

SI

Spazio libero ai lati del wc

a destra di 72 cm, a sinistra di 84 cm circa, spazio libero frontale superiore a 90 cm

Lavabo con spazio sottostante per accostamento carrozzina

68 cm

Altezza da terra bordo inferiore specchio

98 cm da terra, fisso

Servizi igienici comuni nei pressi della piscina

Modalità di accesso

tramite rampa a superficie rugosa lunga 142 cm, larga 90 cm e con una pendenza del 13% circa



Larghezza utile porta di ingresso

72 cm

Tipologia della porta

ad anta apribile verso l'interno

Tipologia della maniglia

a leva

Altezza WC

41cm

Sedile WC a parte frontale

Privo di dente frontale

Maniglioni di sostegno

a destra del wc, reclinabile

Doccetta flessibile a lato del wc

Si

Spazio libero ai lati del wc

a destra di 72 cm, a sinistra di 76 cm circa, spazio libero frontale superiore a 90 cm

Lavabo con spazio sottostante per accostamento carrozzina

70 cm

Altezza da terra bordo inferiore specchio

98 cm da terra, fisso

PISCINE

Numerose piscine, di cui 1 riscaldabile in inverno; acquapark con 22 scivoli e piscina con le onde
Alcune con postazioni prendisole e tutte sono attrezzate con ombrelloni e lettini e box dove ritirare i teli mare



Modalità di accesso all'area piscina

All'area piscine si accede tramite rampe con una pendenza moderata dal 4 al 10% circa e larghezza di 140 cm.

Una delle piscine si trova nei pressi del ristorante, è accessibile anche tramite rampa lunga 300 cm, larghezza superiore a 90 cm e con pendenza del 4,5%.



In successione, dirigendosi verso il mare, accessibili, si trovano altre due vasche.
 La prima, per bambini, con una profondità non superiore a 50 cm
 E la seconda con vasca con profondità variabile da cm 90 a 150, con altezza bordo-livello acqua di 8 cm, accessibile tramite rampa liscia digradante e scaletta in alluminio.



Accesso alla vasca tramite

Scalette in alluminio e rampe digradanti lisce e con scalini

Ausili per facilitare l'ingresso in acqua agli ospiti con disabilità motoria

Non ci sono sollevatori

Vasca profonda

Prima vasca da 90 a 150 cm.

Vasca per bambini non superiore a 50 cm

Seconda vasca con profondità variabile da 90 cm a 150 cm

Piscina relax: prima parte 60-140 cm, seconda parte (area nuoto) 160 cm
Piscina olimpionica: 190 cm



Piscina olimpionica





Piscina ad onde



Tunnel controcorrente



Piscina relax con lettini direttamente in acqua



Piscina per bambini con scivoli

Altezza bordo-livello acqua
Alcune di 8 cm ed altre a sfioro
Servizi igienici fruibili nelle vicinanze della piscina
Si (vedi “servizi igienici aree comuni)
Nell’area piscina si trova una doccia
scalino alto 18 cm esternamente e 14 cm all’interno
Tipologia della doccia
Di tipo aperto
Presente vasca lavapiedi
SI, con doccetta flessibile



SPIAGGIA

Modalità di accesso alla spiaggia

in piano e a tratti con rampe di pendenza moderata



Tipologia di Spiaggia

sabbia

Sulla spiaggia si trova un pontile galleggiante per la balneazione
SI
Modalità di accesso al mare dal pontile se presente
paranco/sollevatore
In spiaggia è presente una passerella
SI
Tipologia della passerella
in legno
Larghezza della passerella
110 cm
La passerella
arriva fino alla prima fila di ombrelloni
E' possibile riservare al cliente con ridotta mobilità/cieco ombrellone a lato della passerella
SI
Disponibile pedana anche amovibile fra passerella e postazione ombrellone
SI

Disponibile sedia anfibia per balneazione persone con mobilità ridotta di proprietà o tramite tour operator
SI

Il personale è disponibile ad offrire assistenza per il trasporto con l'ausilio medesimo in acqua e viceversa

SI

Disponibili servizi igienici fruibili dagli ospiti con mobilità ridotta

SI (vedi descrizione nella scheda percorsi interni e servizi comuni)

Presente un pontile in spiaggia

SI

Lunghezza pontile

40 metri



Modalità di accesso al pontile

raggiungibile facilmente anche da un ospite in carrozzina, tramite un percorso in autobloccanti con rampa lunga ca. 45 metri, larga 280 cm, e pendenza variabile dal 5 al 7 %.

Il pontile permette un facile ingresso in acqua per gli ospiti con ridotta mobilità

SI, tramite un sollevatore con paranco e imbracatura per agevolare l'entrata e uscita dall'acqua agli ospiti con mobilità ridotta



E presente una piscina naturale in mare

Si è presente una piattaforma corallina, all'interno della quale, ben protetta anche dalle correnti, si apre la piscina naturale, facilmente balneabile, per circa 20 metri. Per raggiungere la piscina naturale si deve superare una rampa in cemento ad andamento irregolare, lunga 550 cm, a cui segue un tratto di sabbia battuta, con pendenza per entrambe variabile dal 4 al 14%.



Per raggiungere la piscina naturale si deve superare una rampa in cemento ad andamento irregolare, lunga 550 cm, a cui segue un tratto di sabbia battuta, con pendenza per entrambe variabile dal 4 al 14%.

E' presente una piattaforma corallina, all'interno della quale, ben protetta anche dalle correnti, si apre la piscina naturale, facilmente balneabile, per circa 20 metri, dove è possibile nuotare insieme a svariati pesci colorati, ad una profondità non superiore ai 2 metri. La sabbia risulta ben battuta e c'è un'ottima assistenza da parte dello staff del villaggio.



ATTIVITÀ SPORTIVE/RICREATIVE E MINICLUB

Attività sportive

Sono presenti **CAMPI DA TENNIS**

SI N. 2 nei pressi del centro benessere



Modalità di accesso

raggiungibili solo tramite 4 gradini alti da 9 a 20 cm non superabili con nessun accorgimento

Sono presenti **CAMPI DA BOCCE**

SI



Modalità di accesso

Raggiungibili procedendo verso il mare, superando il seaview della spiaggia e la rampa che porta al pontile

Sono presenti TAVOLI DA PING-PONG

SI numero 2

Modalità di accesso

raggiungibili attraverso due rampe speculari lunghe 403 cm, larghe 104 cm e con pendenza del 4,5%.



BILIARDI

n. 2



Modalità di accesso

In piano

AREA FITNESS ESTERNA

Modalità di accesso

In piano



GIOCO DELLE FRECCETTE

Modalità di accesso

In piano


Palestra/Fitness

Modalità di accesso alla palestra/fitness

All'interno della SPA, accessibile tramite una prima rampa in autobloccanti lunga cm, larga 95 cm con pendenza 6,2% e successiva rampa in piastrelle lunga 56 cm, larga 105 cm, con pendenza del 13,5%.

Entrando nella SPA a sinistra troviamo la porta d'ingresso all'area fitness con larghezza utile superiore a 80 cm





Larghezza utile porta di ingresso

84 cm

Miniclub/area giochi

Per i più piccoli è presente un parco giochi, accessibile agli ospiti in sedia a rotelle, e un mini club dai 4 ai 12 anni, vicino all'acqua park.



Modalità di accesso al miniclub

In piano il parco giochi vicino all'Acqua Park e tramite un piccolo gradino di 2 cm che separa la pavimentazione al giardino l'area giochi nei pressi dei blocchi 52 e 53

Larghezza utile porta di ingresso

Varco aperto

Area giochi per bambini

Si, nei pressi dei bocchi 52 e 53 è presente un'area giochi per i piccoli ospiti accessibile tramite un piccolo gradino di 2 cm che separa la pavimentazione al giardino.



ACQUA PARK

Presso il **Sentido Akassia Beach** è presente uno straordinario parco acquatico dotato di 22 scivoli di cui 2 riscaldati durante l'inverno



Modalità di accesso

Raggiungibile tramite rampa, posta alla sinistra dell'ascensore al piano terra, leggermente sconnessa e spiovente, lunga 8 metri, larga 150 cm e con pendenza variabile dal 4 al 10,5 %

circa, che porta ad un cancello in ferro con apertura superiore a 90 cm. Oppure è possibile raggiungere il parco acquatico in piano dall'ultimo livello del dehors del ristorante principale.

Una volta superato il cancello, i percorsi si snodano su un unico piano con sporadiche rampe dalla pendenza moderata.

Per quanto riguarda i divertimenti dell'acqua park purtroppo non sono accessibili ai clienti in sedia a rotelle, a causa delle scalinate per raggiungere la cima degli scivoli. Sono presenti, comunque, cascate d'acqua, dove trascorrere ugualmente una piacevole giornata, poi troviamo diversi divertimenti acquatici per i più piccoli.



Negozi

Modalità di accesso al miniclub

Tramite una rampa con pavimentazione sconnessa e con pendenza leggermente ripida

Tipologia di negozi

Bazar, artigianato locale, souvenir, abbigliamento farmacia



Centro benessere - Spa

Modalità di accesso alla Spa

tramite una prima rampa in autobloccanti larga 95 cm con pendenza 6,2% e successiva rampa in piastrelle lunga 56 cm, larga 105 cm, con pendenza del 13,5%



Larghezza utile porta/varco di ingresso

84 cm

Al centro benessere/Spa sono presenti le seguenti attività:

VASCA JACUZZI CON SALA RELAX

Modalità di accesso

In piano, presente una scaletta per entrare in acqua



SAUNA

Modalità di accesso

Si, raggiungibile in piano, con porta larga 74 cm

BAGNO TURCO

Modalità di accesso

raggiungibile in piano, con porta larga 74 cm



VASCA IDROMASSAGGIO

Modalità di accesso

tramite rampa lunga cm, con pendenza del 14% circa. Si trova vicino al mare, poco prima della spiaggia



SALA MASSAGGIO

Modalità di accesso

8 sale raggiungibili in piano

Larghezza utile della porta

74 cm

Letto per massaggio

fisso alto da terra 87cm



LOCALE SPOGLIATOIO E SERVIZI IGIENICI

Accessibile in piano



Gli armadietti se presenti sono posti ad altezza minima

Armadietti ad altezza fruibile

Sono presenti servizi igienici accessibili

NO a causa degli spazi ristretti

Area spettacoli

L'animazione offre spettacoli serali all'aperto



Ubicazione

Nei pressi della piscina principale

Modalità di accesso

In piano

Postazioni per gli ospiti con mobilità ridotta

La persona in carrozzina si può posizionare al tavolo a lato delle sedie

Centro diving

Modalità di accesso

Privo di ostacoli

Presente aula didattica

SI

Presente spogliatoio

SI, privo di ostacoli



Note eventuali

E' presente una barriera corallina di fronte al Sentido Akassia Beach con un dislivello profondo più di 50 metri, cosa non comune nella zona di Marsa Alam.

Trasferimento gratuito per i subacquei a Maheleg (la barriera corallina alternativa) 1 km più a sud. È possibile fare snorkeling sull'"house reef", la barriera corallina che si trova al confine della spiaggia dell'hotel.

Inoltre il centro diving organizza escursioni in siti eccezionali per lo snorkeling dove incontrerai tartarughe e magari anche delfini.

STUDI MEDICI/STRUTTURE SANITARIE

Studio medico all'interno del villaggio

disponibile per ogni evenienza; gli orari di ambulatorio sono esposti all'esterno, dato che possono variare a seconda del periodo



Ospedali nei pressi della struttura

ONE DAY SURGERY HOPITAL dista 120 km

EGYPTIAN MEDICAL SERVICES HURGADA dista 130km

Eventuali strutture per la dialisi

ONE DAY SURGERY HOPITAL dista 120 km

EGYPTIAN MEDICAL SERVICES HURGADA dista 130km

Copyright – Diritto d'autore e proprietà intellettuale

Tutto ciò che é riportato in questa scheda e nel sito web di Handy Superabile, **documentazione, contenuti, testi, il logo, il lavoro artistico sono di proprietà di Handy Superabile** e sono protetti dal diritto d'autore nonché dal diritto **di proprietà intellettuale**.